



Informe sobre el nivel de actividad de la Región Rosario¹ 1er trimestre 2024

Fecha publicación 28-8-2024

En el presente informe² se exponen los resultados de la estimación del **Índice Sintético de Actividad de la Región Rosario (ISARR)**, elaborado a partir de un conjunto de variables socioeconómicas y que permite inferir las fluctuaciones de la actividad económica regional. Su estimación, así como la del Producto Bruto Geográfico (PBG), están dentro de las líneas tradicionales de investigación del Instituto de Investigaciones Económicas: la medición y análisis de la actividad económica regional. El ISARR es sólo un indicador de actividad y su mejora no implica necesariamente un mayor bienestar para la población.

Las estimaciones realizadas del ISARR a mayo de 2024 muestran un estancamiento del nivel de actividad económica regional iniciado a mediados de 2022. Este comportamiento difiere de lo observado a nivel nacional y provincial, áreas que se encuentran en recesión desde entonces. Esto explica que la variación del ISARR para el 2023 cerrara de manera positiva mientras que los homólogos de la nación y provincia, lo hicieran negativamente. En el 1^{er} trimestre de 2024, la actividad regional muestra signos positivos explicado exclusivamente por dos variables: Molienda de Oleaginosas y Recaudación fiscal. El resto de las variables mostraron caídas respecto del 4^{to} trim de 2023, especialmente las vinculadas a la actividad industrial.

La economía regional cerró el 2023 con una suba de 3,6%

La actividad económica de la Región Rosario, medida a través del ISARR, cerró el año 2023 con una suba interanual del 3,6%. De este modo, se constituye en la tercer medición anual positiva luego del crecimiento de 5,7% en 2022 y de 11,1% en 2021. La estimación del ISARR para el 1^{er} trimestre de 2024, muestra una variación positiva respecto del 4^{to} trimestre de 2023, así como de igual trimestre del año anterior (cuadro 1). Sin embargo, se observa una desaceleración hacia fines de 2023 y principios de 2024.

Cuadro 1 – Estimación Trimestral del ISARR y variaciones %. 2023-2024

| Trimestre | ISARR | Trim. Anterior | Igual trim. Año anterior |
|-----------|--------|----------------|--------------------------|
| I 23 | 197,99 | 0,2% | 5,2% |
| II | 200,04 | 1,0% | 3,3% |
| III | 201,03 | 0,5% | 3,8% |
| IV | 201,74 | 0,4% | 2,1% |
| I 24 | 202,01 | 0,1% | 2,0% |

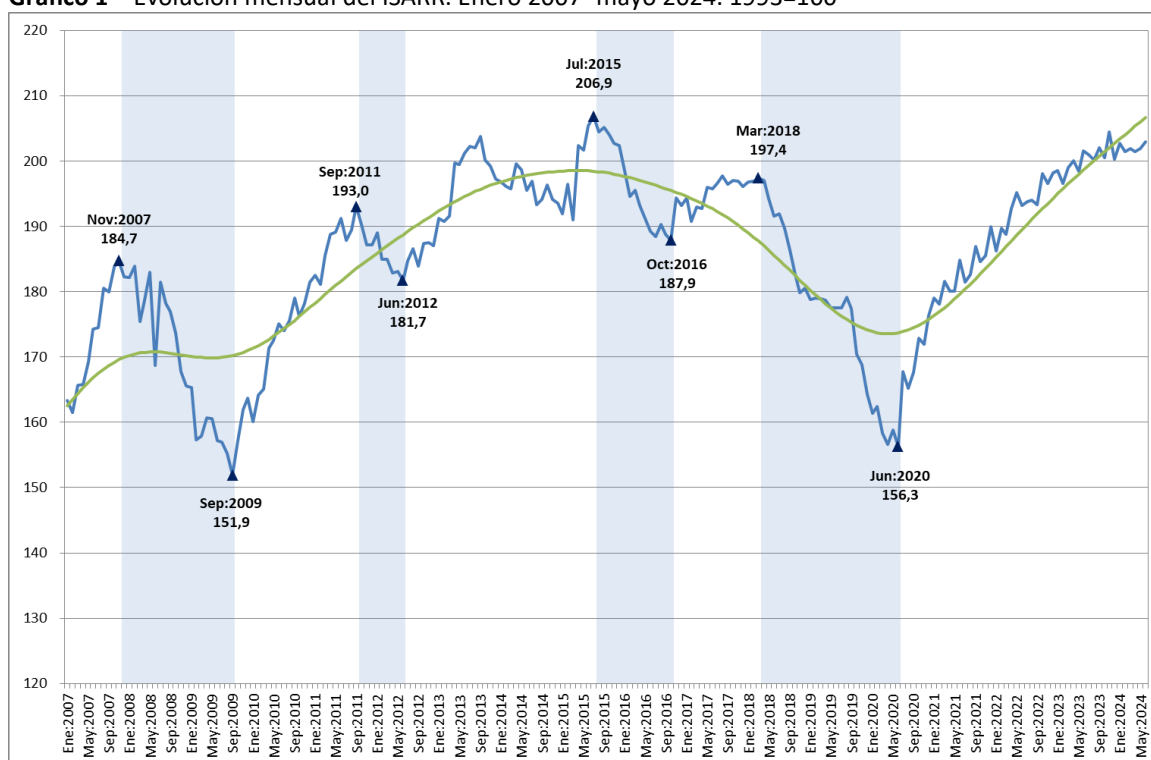
Fuente: elaboración propia.

¹ Investigador responsable: Dr. Hernán C. Lapelle, CIUNR, IIE, FCEyE, UNR. Asesora: Lic. Ma. Lidia Woelflin.

² Se elabora en el marco del proyecto CIUNR “Resiliencia Económica Regional. Su estudio para la Región Rosario” dirigido por Ma. Lidia Woelflin y del Proyecto UNR “Impactos socioeconómicos en la Región Rosario en un contexto de pandemia-postpandemia”, dirigido por Ma. Fernanda Ghilardi y co-dirigido por Hernán Lapelle y Ma. Alejandra Yoya.

Las estimaciones del ISARR para el 2024, muestran un período de recuperación económica regional que iniciara en julio de 2020, luego de que el Indicador alcance el valle de 156,3 en el mes anterior (gráfico 1). Desde dicho momento, la Región Rosario se encuentra en una fase expansiva, aunque en junio de 2022 puede observarse un cierto punto de inflexión a partir del cual la actividad económica regional se encuentra estancada³. De hecho, las estimaciones del ISARR si bien logran alcanzar la última cima registrada en marzo de 2018, se mantiene inferior a la de julio de 2015.

Gráfico 1 – Evolución mensual del ISARR. Enero 2007- mayo 2024. 1993=100



Nota: las áreas sombreadas muestran períodos de contracción del ciclo económico regional.

La línea de tendencia se obtuvo aplicando el filtro de Hodrick-Prescott.

Los datos de últimos nueve meses deben ser considerados como provisionarios.

Fuente: elaboración propia.

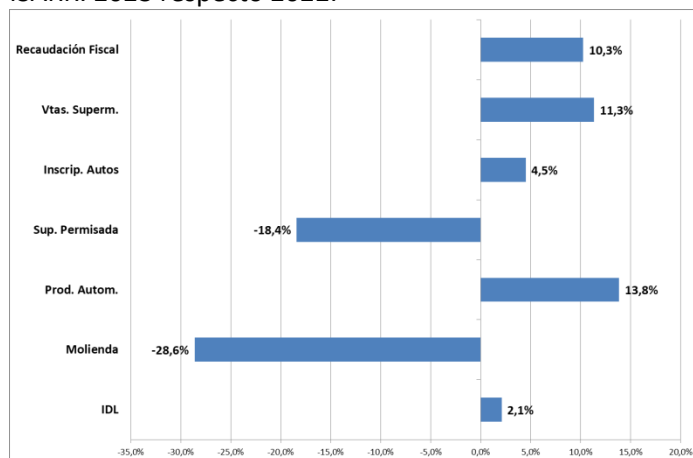
Comportamiento de las series que lo componen

La suba del ISARR de 3,6% en 2023, fue acompañada por el incremento en la mayoría de las series que lo componen, exhibiendo una buena performance la Producción automotriz, las Ventas en supermercados y la Recaudación fiscal. Dentro de las excepciones se encuentra la Molienda de oleaginosas que se contrajo un 28,6% y la Superficie permitida en la ciudad de Rosario que se redujo un 18,4% (gráfico 2).

Las estimaciones para el 1^{er} trimestre de 2024, muestran variaciones negativas respecto del 4^{to} trimestre de 2023 en la mayoría de las series, en especial la Producción automotriz (-13,4%) y la Superficie permitida (-11,8%) (gráfico 3). Sin embargo, la Molienda de oleaginosas creció casi un 27% en el período analizado y la Recaudación fiscal un 4,7%. Como resultado, el ISARR muestra una suba de apenas 0,1% en el 1^{er} trimestre de 2024 en relación con 4^{to} trimestre de 2023.

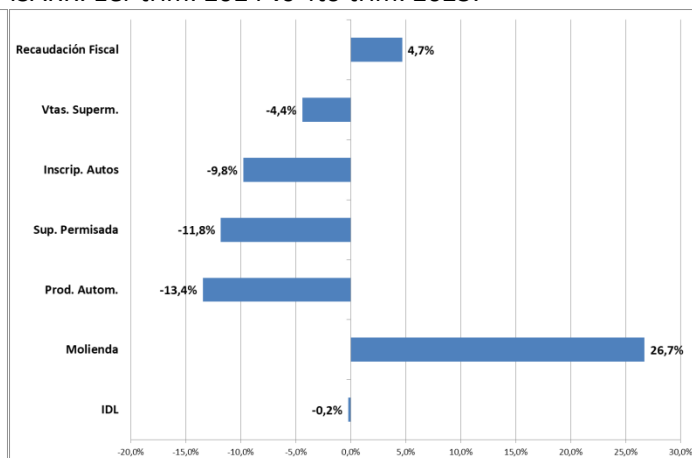
³ La teoría tradicional de ciclos no reconoce la existencia de estancamiento económico sino que las economías se encuentran en una fase expansiva o bien, contractiva.

Gráfico 2 – Variación % de las series que conforman el ISARR. 2023 respecto 2022.



Fuente: Elaboración propia

Gráfico 3 – Variación % de las series que conforman el ISARR. 1er trim. 2024 vs 4to trim. 2023.



Comparación con otros indicadores

Al analizar el comportamiento de la actividad económica de la Región Rosario en relación con el país y la provincia de Santa Fe, se observa un punto de inflexión a mediados de 2022, a partir del cual el área local se estanca mientras que las otras entran en recesión. Esto explica el hecho de que la actividad económica nacional, medida a través del EMAE, se contraiga un 1,6% en 2023 y la provincia, según ICASFe, un 2,2%, mientras que el área crezca un 3,6% (cuadro 2).

Cuadro 2 – Variación % del EMAE, ICASFe e ISARR respecto al año anterior

| Año | EMAE | ICASFe | ISARR |
|------|-------|--------|-------|
| 2019 | -2,0% | -6,0% | -7,7% |
| 2020 | -9,9% | -4,1% | -6,3% |
| 2021 | 10,4% | 5,7% | 11,1% |
| 2022 | 5,3% | 2,6% | 5,7% |
| 2023 | -1,6% | -2,2% | 3,6% |

Fuente: elaboración propia.

Notas metodológicas

El Índice Sintético de Actividad para la Región Rosario (ISARR) muestra el comportamiento de la actividad económica regional a partir de la performance de ocho series relevantes: Empleo, Recaudación Fiscal, Depósitos en el Sistema Financiero, Producción automotriz, Molienda de oleaginosas, Superficie permitida para la construcción, Ventas de supermercados y Patentamiento de vehículos. Se puede consultar su metodología en: <http://hdl.handle.net/2133/11066>

La Región Rosario, también conocida como Aglomerado Gran Rosario (AGR), comprende a los municipios de Capitán Bermúdez, Fray Luis Beltrán, Funes, Granadero Baigorria, Pérez, Puerto Gral. San Martín, Roldán, Rosario, San Lorenzo, Soldini y Villa Gobernador Gálvez.

El Estimador Mensual de Actividad Económica (EMAE) es un índice de cantidad tipo Laspeyres que constituye un anticipo provisorio del PBI trimestral, estimado por Instituto Nacional de Estadísticas y Censos (INDEC). El Índice Compuesto Coincidente Mensual de Actividad Económica de la provincia de Santa Fe (ICASFE) es elaborado por el Centro de Estudios y Servicios de la Bolsa de Santa Fe y se utiliza para conocer la evolución del nivel de actividad de la provincia.